



**የኢትዮጵያ ፌዴራላዊ ዲሞክራሲያዊ ሪፐብሊክ**  
**የጤና ጥበቃ ሚኒስቴር**

**ሁለተኛው ትውልድ የጤና ኤክስፔንሽን ፕሮግራም**  
**የክትባት አገልግሎት ፓኬጅ**

**ሐምሌ 2007 ዓ.ም**  
**አዲስ አበባ**

ማዕጫ

1.	መግቢያ.....	1
2.	ዓላማ.....	1
2.1.	አጠቃላይዓላማ.....	1
2.2.	ዝርዝር ዓላማዎች.....	1
3.	የሚከናወኑ ተግባራትና አተገባበር.....	2
3.1.	ዕቅድ ማዘጋጀት.....	2
3.2.	ግንዛቤና ባለቤትነት መፍጠር.....	2
3.2.1.	ግንዛቤማሳደግ.....	2
3.2.2.	ባለቤትነት ማሳደግ.....	2
3.2.3.	ለክትባት የታለሙ የህብረተሰብ ክፍሎች መከተባቸውን ማረጋገጥ.....	3
3.2.4.	ከሌሎች ዘርፎች ጋር በትብብር መስራት.....	3
3.3.	የአገልግሎት ሂደት.....	4
3.3.1.	የአገልግሎት ቅድመ-ዝግጅት.....	4
3.3.3	የአገልግሎት አሰጣጥ.....	4
3.4.	የቅዝቃዜ ሰንሰለትን መጠበቅና መከታተል.....	5
3.6.	ለኮልድ ቦክስና ቫክሲን ኬሪየር የአይስ ፓክስ አጠቃቀምና የክትባት መድኃኒቶች አያያዝ 8	
4.	የአገልግሎት ክትትልና ግምገማ ማካሄድ.....	9
4.1	የአገልግሎት ክትትል.....	9
4.2	የአገልግሎት ግምገማ.....	9
4.3	በክትባት ልንከላከላቸው የምንችላቸው በሽታዎች ቅኝትና አሰሳ ማካሄድ.....	9
5	አገልግሎት ለመስጠት የሚያስፈልጉ ግብዓቶች.....	10
5.1	ግብዓቶች.....	10
6	በአጠቃላይ ከአገልግሎቱ የሚጠበቁ ውጤቶች.....	11
7	የአገልግሎቱ ዋና ዋና ጠቋሚዎች.....	11

# 1. መግቢያ

በአገራችን በአሁኑ ወቅት በክትባት ልንከለክላቸው የምንችላቸው ተላላፊ በሽታዎች ቁጥር አስር ደርሷል። ይህም ማለት አንድ ህጻን ክትባትን በትክክል ከተከተበ ከአስር አይነት ተላላፊ በሽታዎች የተጠበቀ ይሆናል ማለት ነው። እነዚህም በክትባት ልንከለክላቸው የምንችላቸው በሽታዎች ቲቢ፣ ኩፍኝ/አንክሊስ፣ ዘጊአናዳ፣ ትክትክ፣ የልጅነት ልምሻ፣ በሮታ ቫይረስ የሚመጣ ተቅማጥ፣ የሳምባዎች፣ ተላላፊ የጉበት በሽታ፣ በሄሞፍሊስ እንፋሎቱን ዛታይፕ B የሚመጣ የማጅራት ገትር እና መንጋጋ ቆልፍ ሲሆኑ እነዚህ በሕፃናት ጤና ላይ ከፍተኛ የጤና ችግር የሚያስከትሉ ናቸው።

የክትባት ኘሮግራሙ በዓለም አቀፍ ደረጃ የተያዙትን የፖሊዮ በሽታ የማጥፋት፣ የመንጋጋ ቆልፍ፣ የኩፍኝ እና ሌሎች ከላይ የተጠቀሱ በሽታዎች ህመምና ሞት የመቀነስ እና የመቆጣጠር ሥራዎች ይዞ ይንቀሳቀሳል። እንዲሁም በኘሮግራሙ ያሉ እና ለወደፊቱ የሚጨመሩ አዳዲስ ክትባቶች ከፍተኛ ሽፋን የማድረስ እቅድ ይዟል።

በሀገር ደረጃ እና በአንዳንድ ክልሎች ያለው ሽፋን የተሻለ መሆኑን መረጃዎች ይጠቁማሉ። ይሁንና ሁሉም ህፃናት ሙሉ በሙሉ የክትባት ተጠቃሚ አልሆኑም። በአንዳንድ አካባቢዎች የክትባት አገልግሎት ሽፋን ዝቅተኛ መሆኑን መረጃዎች ያሳያሉ። የክትባት አገልግሎት ሽፋን የሚያሳዩ መረጃዎች የወጥነትና የጥራትም ችግሮች ይታያሉ።

ስለሆነም በቀጣይ የክትባት አገልግሎት ተደራሽነት በማሳደግ ሁሉም ህፃናት የሁሉም የክትባት አገልግሎት እንዲሁም ክትባት ማግኘት የሚገባቸውን እናቶች በጥራት ተጠቃሚ እንዲሆኑ ለማድረግ በጤና ኤክስቴንሽን ፕሮግራም የሚሰጠውን አገልግሎት ለማሻሻል ይቻል ዘንድ ሁለተኛው ትውልድ የክትባት አገልግሎት ፓኬጅ ተዘጋጅቷል።

## 2. ዓላማ

### 2.1. አጠቃላይ ዓላማ

ሁሉንም ህፃናት እና ክትባት ማግኘት የሚጠበቅባቸው ሴቶችን በክትባት ልንከለክላቸው ከምንችላቸው በሽታዎች መከላከል

### 2.2. ዝርዝር ዓላማዎች

- የህብረተሰቡን አስተሳሰብ ማሳደግ እንዲሁም እውቀት መጨመር፤
- የህብረተሰቡ ተሳትፎ እና ባለቤትነትን በማሳደግ የክትባት ተጠቃሚነትን ማሻሻል፤
- ለህፃናት የክትባት አገልግሎትን በጥራት መስጠት በክትባት ልንከለክላቸው ከምንችላቸው በሽታዎች መከላከል፤
- ክትባት ማግኘት የሚጠበቅባቸው ሴቶች የመንጋጋ ቆልፍ ክትባት አገልግሎት በመስጠት ራሳቸውንና የሚወልዷቸውን ህፃናት ከመንጋጋ ቆልፍ በሽታ መከላከል፤

### 3. የሚከናወኑ ተግባራትና አተገባበር

#### 3.1. ዕቅድ ማዘጋጀት

- ክልማት ቡድን አባላት ጋር በመቀናጀት በየጊዜው በቀበሌው/በጤና ኬላው ስር ያሉትን ነፍሰጤና እናቶች እና ከአንድ አመት በታች የሆኑ ህፃናት መመዘገብ፤
- በቀበሌው/በጤና ኬላው ስር ከሚገኘው ህብረተሰብ ለክትባት አገልግሎት በቀላሉ ተደራሽ የማይሆኑ ህፃናትንና ክትባት ማግኘት የሚጠበቅባቸው ሴቶችን መለየት
- ክትባቱን የሚሰጥበት ቦታ፤ ጊዜ፤ እንዲሁም መንገድማመቻቸው
- በቀበሌው በክትባት ልንከላከላቸው የምንችላቸው በሽታዎች በቅርቡ ተከስተው እንደሆነ ለወደፊቱ ችግሩ እንይከሰት የማስተካከያ እርምጃን ማካተት፤
- የክትባት አገልግሎቱን ለማዳረስ የቀበሌውን የተለያዩ አደረጃጀቶች በመጠቀም ወሳኝ የሆኑ አካላትን መለየት እና መመዘገብ
- ዕቅዱን ለህብረተሰቡ፤ በተለይ፤ ለሴቶች ጤና ልማት ሰራዊት አባላትና ለቀበሌ ምክር ቤት አባላት፤ ለዘርፍ መ/ቤቶችና ሌሎች ጉዳዩ ለሚመለከታቸው ሁሉ በማቅረብ መወያየት፤ በሚሰጠው ግብረ መልስ መሰረት ተስተካክሎ እንዲፀድቅ ማድረግ፤
- የፀደቀውን ዕቅድ በሳምንት በወርና በደብዳቤ አመት በመከፋፈል ለሚመለከታቸው አካላት ማሳወቅ/ማዳረስ፤

#### 3.2. ግንዛቤና ባለቤትነት መፍጠር

##### 3.2.1. ግንዛቤማሳደግ

በቀበሌው በዋናነት ልማት ሰራዊት እንዲሁም ሌሎች የተለያዩ አደረጃጀቶች ይገኛሉ። እነዚህን የህዝብ አደረጃጀቶች በመጠቀም ለህብረተሰቡ በቀላሉ የጤና መረጃ ለማድረስ ትልቅ አቅም ናቸው።

- የጤና ኤክስቴንሽን ባለሙያዎች በቀበሌው የተደራጁ የሴቶች ልማት ሰራዊት አደረጃጀቶችን እንዲሁም ሌሎች አደረጃጀቶችን መለየት፤ መመዘገብና መጠቀም፤
- ያልተደረጁትን ማደረጃት፤ የተደራጁትን ማጠናከር፤ የተሻለ አፈጻጸም ያላቸውን ማበረታታት፤ ወደ ተግባር ያልገቡትን ወደ ተግባር ማስገባት፤ ድጋፍ ካስፈለገ ከሚመለከታቸው አካላት ጋር በመሆን አስፈላጊውን ድጋፍ ማድረግ፤ ሁሉንም ቤተሰብ የሚወክሉ የህብረተሰብ ክፍሎች መደራጀታቸውንና፤ አደረጃጀቶች እየሰሩ መሆናቸውን ማረጋገጥ ያስፈልጋል።

##### 3.2.2. ባለቤትነት ማሳደግ

በክትባት ስለምንከላከላቸው በሽታዎች ግንዛቤ መኖር ወሳኝ ቢሆንም ነገር ግን ብቻውን በራሱ መተግበርን ላያመለክት ይችላል። ስለሆነም ከአውቀት በተጨማሪ የህብረተሰቡን አመለካከት፤ ክህሎትና የመተግበር አቅም ማሳደግ ተገቢ ይሆናል። ለማሳወቅ አንዱ ዘዴ ፊት ለፊት መማማር ነው። የፊት ለፊት መማማር ላይ የጤና ኤክስቴንሽን ባለሙያዎች ከፍተኛ የመሪነት ድርሻ አላት።

- እያንዳንዱ በቀበሌው ነዋሪ የሆነ ሰው በክትባት ዙሪያ ያለውን የዕውቀት፣ የአመለካከት፣ የባህሪ ክፍተት መለየት፤
- በተለይ ክፍተቶችን መሰረት-ስለክትባት ጠቀሜታ፤ ክትባት ስለሚከላከላቸውን በሽታዎች፤ ክትባት ከወሰዱ በኋላ አልፎ አልፎ ሊከሰቱ ስለሚችሉ የጎንዮሽ ጉዳቶች ምን ማድረግ እንደሚገባ ወዘተ ማስረዳት፤
- በተለይ ለሴቶች የልማት ቡድንና የአንድ ለአምስት መሪዎችን በቤተሰብ ጤና መመሪያ ወይም ሌላ የክትባት የትምህርት መርጃ መሣሪያ መሰረት በማድረግ ማብቃት
- በክትባት ዙሪያ ወላጆች/አሳዳጊዎችና ሌሎች ተንከባካቢዎች፤ የሴቶች ልማት ቡድንና የአንድ ለአምስት መሪዎች እንዲሁም የሌሎች አደረጃጀቶች መሪዎች ሚና ምን እንደሆነ ማስጨበጥ፤
- ማስከተብና መከተብ ለህፃናት እና ለእናቶች ጤና ጠቃሚ መሆኑን፤ ለማስከተብም ሆነ ለመከተብ ዝግጁ መሆናቸውንና መተግበር እንደሚችሉ ማረጋገጥ፤

**3.2.3. ለክትባት የታለሙ የህብረተሰብ ክፍሎች መከተባቸውን ማረጋገጥ**

- በቀበሌው ስር ባሉ መንደሮች ክትባት ማግኘት የሚጠበቅባቸው ህፃናት እና እናቶች መዝገብ መያዝ፤ ይህንንም በዋናነት ልማት ሰራዊት አደረጃጀቶችን በመጠቀም በየወቅቱ ማግኘት ይቻላል፤
- በቀበሌው በክትባት አገልግሎት ታላሚ ተከታቢዎችን ትንበያ አጋዝ ማዘጋጀት፤ ጥቅልና አመታዊ ጭማሪ ያላቸውን ታላሚዎች፤ የክትባት አፈፃፀም መለካት ክፍተት የተገኘባቸውን ታላሚዎች እንደክትባት አይነቱ መለየት፤
- የትኛው ቤት/መንደር ነዋሪዎች የክትባት አገልግሎት ይጠቃማሉ? የትኞቹ አይጠቀሙም? ለምን አይጠቀሙም? የአካል ጉዳት ያለባቸው ህፃናት ካሉ የክትባት አገልግሎት አገኝተዋል ወይ? ካለገኙ ለምን አላገኙም? ጀምረው ያቋረጡትን ለምን አቋረጡ? የሚሉ ጥያቄዎች በመለየት ተገቢውን መፍትሔ መስጠት፤

**3.2.4. ከሌሎች ዘርፎች ጋር በትብብር መስራት**

- በቀበሌው ከሚገኙ ትምህርት ቤቶች ጋር በመተባበር የክትባትና የሌሎች ጤና አገልግሎት መልዕክቶችን ማስተላለፍ፤
- በቀበሌው ከሚገኙ የሐይማኖት ተቋማትና ከሌሎች ማህበራት ጋር ሁሉም ህፃናት ክትባት እንዲያገኙ ተቀናጅቶ መስራት
- አዲስ የተወለዱ ህፃናት እንዲመዘገቡ የልደት ሰርትፍኬት እንዲያገኙ የተመዘገቡትም የክትባት አገልግሎት እንዲያገኙ በቀበሌው ከተመደቡ የወሳኝ ኩነቶች ሰራተኞች ጋር ተቀናጅቶ መስራት
- በቀበሌው ካሉ የግብርና የተለያዩ ድርጅቶች ወይም ተቋማት/ ጋር በጋራ መስራት

### 3.3. የአገልግሎት ሂደት

የክትባት አገልግሎት ለመስጠት የቅድመ ዝግጅት ስራዎችን ማድረግ በጣም አስፈላጊ ነው።

#### 3.3.1. የአገልግሎት ቅድመ-ዝግጅት

- የእለቱን የክትባት ሥራ በተመለከተ የሚመለከታቸው የህብረተሰብ ተወካዮች የሥራ ክፍፍል (በቀኑ ክትባት ያላቸውን ሕጻናትና ሴቶች በስም ለይቶ በየጎጡ መስጠት) ማድረግ፤ የቀሩትን ካሉ እንዲመጡ ማስታወስ
- ተከታቢዎች የሚያርፉበትን ቦታ በተቻለ መጠን ምቹነት በሚሰጥ መልኩ ማዘጋጀት፤
- ክትባቶች ቅዝቃዜ፣ ሙቀት እና ብርሃን በማይደረስበት ቦታ በአግባቡ ማስቀመጥ፤ ሻክሲን ኬሪየር፣ የቀዘቀዙ (በረዶ የሰሩ) አይስ ፖኮች፣ የክትባት መስጫ መርፌ፣ ሲሪንጅ (ሶሎ ሹት)፣ ሴፍቲ ቦክስ፣ የአምፒውሎች መቁረጫ፣ ፋይልና ጥጥ (በውሃ የረጠበ) ማዘጋጀት፤ ለስራ ዝግጁ መሆናቸው ማረጋገጥ እና በተገቢው ሁኔታ ማስቀመጥ፤
- ሁል ጊዜ ለክትባት አገልግሎት የሚያስፈልጉ ቁሳቁሶችን እና ቅጾችን ማዘጋጀት፤
- አስፈላጊ በሆነበት ጊዜ ክትባት በጤና ኬላው እንዲኖር ማድረግ፤ ማመቻቸት፤
- ክትባቱ በአቅራቢያው ካለው የጤና ጣቢያ የሚመጣ ከሆነ ለቀኑ የሚያስፈልገውን መጠን ብቻ ማምጣት
- በየቀኑ የሚሰጠው አጭርና ግልጽ ትምህርት ማዘጋጀት
- የክትባት መድኃኒቶች ትክክለኛና ያልተበላሹ መሆናቸውን ማረጋገጥ፤ ለምሳሌ ቬቪም (VVM) ማየት፤ በአንቲጅን የሚገኘው አራት-ማዕዘን-ውስጥ የነበረው ነጭ ምልክት በዙሪያው ካለው ግራጫ ክብመልክጋር ከተመሳሰለ ወይም ይበልጥ ከጠቆረከለመጠቀም
- የክትባት አሰጣጥ ሥርዓት ባለው ሁኔታ እንዲከናወን አስቀድሞ ማዘጋጀት፤

#### 3.3.3 የአገልግሎት አሰጣጥ

- ❖ ምዝገባ እና ታሊ ማድረግ እንዲሁም አዳዲስ ተከታቢዎችን መመዝገብ ለድጋሚ ክትባት የመጡትን መለየት
- ❖ መድኃኒቶች በፀሐይ እንዳይጎዱ እና በበረዶም እንዳይጎዱ አስፈላጊውን ጥንቃቄ ማድረግ፤
- ❖ አስፈላጊው ዝግጅትና ሥርዓት ተጠብቆ ተከታቢዎች ተራ በተራ ክትባቱን እንዲወስዱ ማድረግ
- ❖ በቀጣይ መቼ ማስከተብ/መከተብ እንዳለባቸው ማሳወቅ እና የቀጠሮ ወረቀት መስጠት፤
- ❖ ክትባቱ የተሰጠበት መርፌና ሲሪንጅ በአግባቡ በሴፍቲ ቦክስ ውስጥ መጨመሩን ማረጋገጥ፤
- ❖ ያልተከተቡ ካሉ መቼ የት እንደሚወሰዱ መወሰን እና አገልግሎቱ መሰጠት፤
- ❖ ምናልባት ከአቅም በላይ በሆነ ምክንያት ወደ ክትባት አገልግሎት መስጫ ቦታ መምጣት ያልቻሉ መሆናቸው ከታመነ ወደ ቤት ሄዶ መስጠት፤
- ❖ የክትባት አገልግሎት ከተሰጠ በኋላ ቆሻሻዎች መወገዳቸውን ማረጋገጥ፤

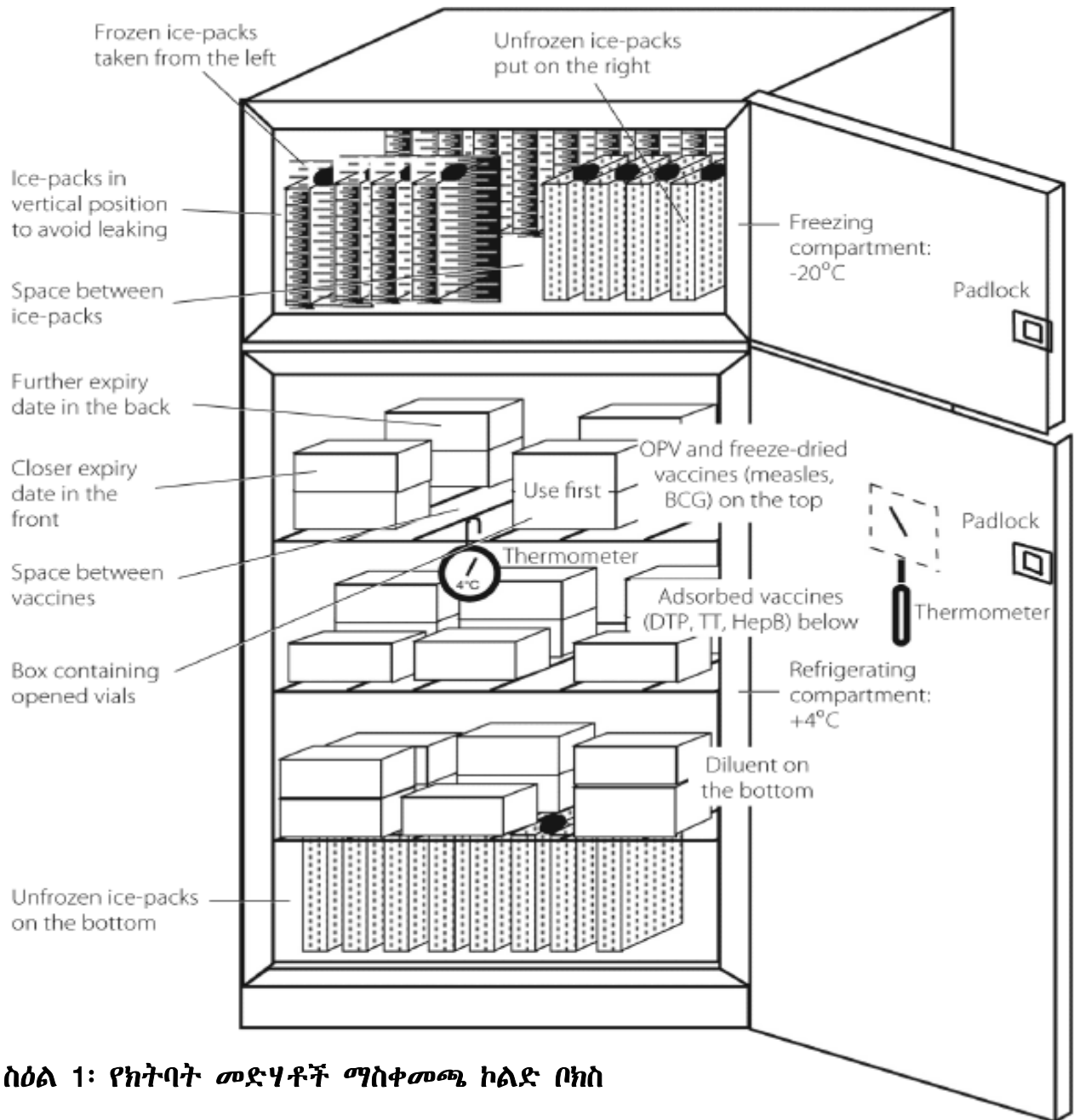
- ❖ የተረፉ ክትባቶች(ፖሊዮ እና ቴታነስ) የቅዝቃዜ ወሰን እንደተጠበቀ ወደ ፍሪጅ መመለስ
- ❖ ወደ ፍርጅ የማይመለሱ እና ከተከፈቱ ስድስት ሰዓት ከሆናቸው የሚጣሉትን ክትባቶች ካሉ ወደ ፍርጅ እንዳይመለሱ ለብቻው በማስቀመጥ እና የሚወገድበትን ሁኔታ ማመቻቸትና ሪፖርት ማድረግ
- ❖ ክትባት ጀምረው ያቋረጡ ካሉ ለይቶ አገልግሎት የሚወስዱበትን ሁኔታ ማመቻቸት፤
- ❖ የእለቱ የክትባት ሥራ ከተጠናቀቀ በኋላ ክፍሉን፣ እቃዎችንና አካባቢውን በአግባቡ ማጽዳት
- ❖ የክትባት ጎናዊ ጉዳዮችን እና በቤት የሚደረጉ እንክብካቤዎች ለአስከታቢዎች ማሳወቅ
- ❖ የተለዩ ችግር (ለምሳሌ፡ AEFI) ያለባቸው ሕፃናት ካሉ አስፈላጊውን እርዳታ መስጠት፤
- ❖ የክትባት አገልግሎትን ሳይቆራረጥ መስጠት፤
- ❖ ክትባታቸውን ላጠናቀቁ ሰርተፊኬት መስጠት፤

**3.4. የቅዝቃዜ ሰንሰለትን መጠበቅና መከታተል**

- የፍሪጅ አቀማመጥ ከግድግዳው ከ30–50 ሣ.ሜትር ርቀት፣ ከወለሉ ደግሞ ከ5–10 ሣ.ሜትር ክፍታ ላይ መቀመጥ አለበት፤
- ለክትባት የምንጠቀምባቸው አይስ ፓክቶች በበረዶ ክፍል ማስቀመጥ
- የፖሊዮ፣ የሚዝል እና የቢሲጂ ክትባቶች ከላይኛው መደርደሪያ ማስቀመጥ፤
- የፔንታ፣ ሮታ፣ ቴቲፒሲቪ ክትባት መድኃኒቶች ከመካከለኛው መደርደሪያ እና መጠጥቦጫዎች ከታችኛው መደርደሪያ ማስቀመጥ፤
- መደርደሪያዎች በክትባት ከተሞሉ ግን መጠጥቦጫውን ከፍሪጅ ውጭ ማስቀመጥ ይቻላል። ክትባት ከመስጠታችን በፊት ውጭ የተቀመጠውን መጠጥቦጫ ከታችኛው የፍሪጅ ክፍል በማስገባት እንዲቀዘቅዝ ማድረግ፤ ሆኖም ግን መጠጥቦጫዎች ከፍሪጅ ውጭ እንደተቀመጡ አንስቶ ለክትባት መጠጥቦጫ መጠቀም ክትባቱን ስለሚጎዳው 24 ሰዓት ቀደም ብሎ ፍርጅ ውስጥ በማስገባት ለመጠጥቦጫነት መጠቀም፤
- ከታችኛው መደርደሪያ ውኃ የተሞላ አይስ ፓክት ማስቀመጥ የፍሪጅን ቅዝቃዜ ለመጠበቅ ስለሚረዳ ውኃ የተሞላ አይስ ፓክት ማስቀመጥ፤
- በፍሪጅ ውስጥ ያላግባብ የገገረ በረዶ ማቅለጥ
- ሁሉም የክትባት መድኃኒቶች ከ 2 ዲግሪ ሴንቲ ግሬድ አስከ 8 ዲግሪ ሴንቲ ግሬድ (+2 0C እስከ +8 0C) መካከል መጠበቅ
- ፍሪጁ ሁልጊዜ በትክክለኛው የሙቀት ወሰን መሆኑን ማረጋገጥና በቀን ሁለት ጊዜ በተለይ ጥዋትና ማታ የሙቀት መጠኑን መመዘገብ ወይም ዲጂታል የሙቀት መቆጣጠሪያን ማስቀመጥ፤
- ድንገተኛ ብልሽት የሚያገጥም ከሆነ የክትባት መድኃኒቶችን በቫክሲን ኬርየር መያዣ የቅዝቃዜ መጠናቸው እንደተጠበቀ ሆኖ በአቅራቢያው ወዳለው ጤና ተቋም ማስተላለፍና የጥገና ባለሙያ መጠየቅ፤

- የክትባት አንቲጅኖችን ሊያበላሹ ከሚችሉ እንደ ሙቀት፣ የፀሃይ ብርሃን ፣ ቅዝቃዜ እና ከሚካሉት መከላከል
- የክትባት አንቲጅኖች ወደ ክትባት ጣቢያ ሲወሰዱ በትክክልኛ የክትባት ቁሶችከልድ ቦክሶች ወይም ቫክሲን ኬሪየሮች የቅዝቃዜ ሰንሰለታቸው ጠብቆ ማንገገ
- ክትባት በሚሰጥበት ጊዜ መድኃኒቶቹ በፎም ፓዶች ማስቀመጥ

**ስዕል 1 የአንቲጅን ሪፍሪጅረተር ስእላዊ መግለጫ**

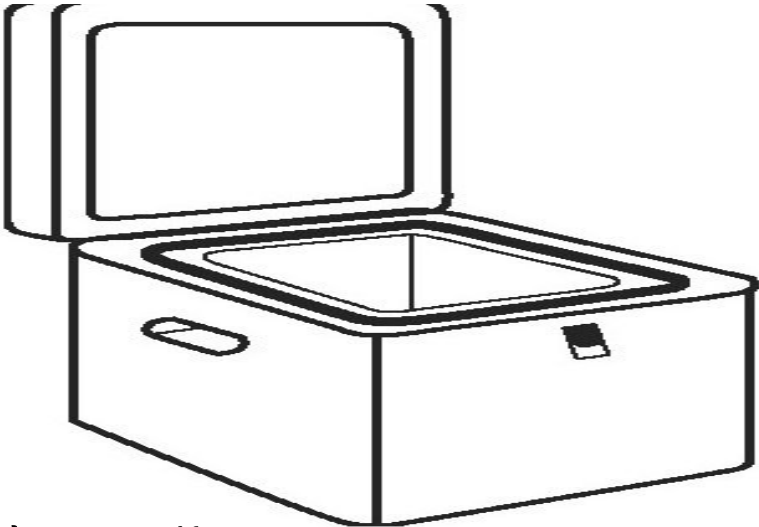


**ስዕል 1: የክትባት መድሃኖች ማስቀመጫ ኮልድ ቦክስ**



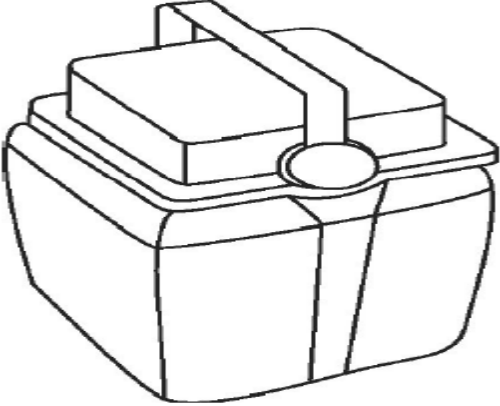
**የቅዝቃዜ ሰንሰለት ቁሶች እና ቁልፍ መልእክቶቻቸው**

ሀ. ኮልድ ቦክስ የክትባት መድኃኒቶችን ከቦታ ቦታ ለማጓጓዝና ፍሪጅ በሌለበት ወይም ፍሪጅ ሲበላሽ እስከ 72 ሰዓት ድረስ ክትባተቶችን ሳይበላሹ ማቆየት የሚስችላል። የውስጡን ቅዝቃዜ መጠን ለመቆጣጠር የሚረዳ ቴርሞ ሜትር/ፍሪጅ ታግ በውስጡ ማስመቀመጥና ሙቀቱም ጠዋትና ማታ መመዝገብ አለበት።



**ስዕል 2: የክትባት መድኃኒቶች ማስቀመጫ ኮልድ ቦክስ**

ለ. ቫክሲን ኬሪየር በአግባቡ በደንብ በአይስ ፓክስ በበቂ ሁኔታ በአራቱም ማእዘኖች የውስጥ ክፍሉ ከተሞላ የክትባት መድኃኒቶችን ለ24 ሰዓት ማቆየት ያስችላል። ወደ በረዶነት የተለወጠ አይስ ፓክስ ለክትባት ሁሉ ጥሩ ነው ተብሎ ይታሰብ ነበር፤ ሆኖም ግን ክትባቶች የሚፈልጉት የቅዝቃዜ መጠን እንደ ክትባቱ አይነት ስለሚለያይ እንደ ፔንታና ቲቲ ክትባቶች በረዶነት በተለወጠ አይስ ፓክስ ቢጓጓዙ ስለሚበላሹ በቀዝቃዛ አይስ ፓክስ መጓጓዝ አለባቸው። ስለሆነም የክትባት መድኃኒቶች ከጤና ኬላ ውጪ ሲጓጓዙ የውስጡን የቅዝቃዜ መጠን ለመቆጣጠር የሚረዳ ቴርሞ ሜትር ወይም ፍሪጅታግ በውስጡ ማስቀመጥ።



**ስዕላዊ መግለጫ 3: የክትባት መስቀመጫ ቫክሲን ኬሪየር**

**3.5. የፍሪጅ ቅዝቃዜን ለማስተካከል የአጠቃቀም ዘዴዎች**

**ሀ. ቅዝቃዜው ከ 2 ዲግሪ ሴንት ግሬድ በታች ከሆነ**

- በረዶ ክፍሉ በተገቢው መዘጋቱን ማረጋገጥና መገጣጠሚያዎቹ ችግር ካለባቸው ፈትሾ መፍትሔ መስጠት፤
- የሙቀት መቆጣጠሪያውን/ቴርሞ ስታት/ መጨመር፤
- በቅዝቃዜ በቀላሉ የሚበላሹ የክትባት መድኃኒቶችን/ፔንታቫለንት እና ቲቲን/ በመነቅነቅ አለመርጋቱን ማረጋገጥ፤
- ፍሪጅ በረዶ ሰርቶ ከሆነ ማቅለጥ፤
- ከላይ የተጠቀሱት የመፍትሄ እርምጃዎች ወስደው ማስተካከል ካልቻለ መድኃኒቶችን ወደ ኮልድቦክስ ማዛወር።

**ለ. ሙቀቱ ከ 8 ዲግሪ ሴንት ግሬድ በላይ ከሆነ**

- ፍሪጅ እየሰራ መሆኑን፣ ነጭ ጋዝ አለመጠቀን ወይም የኤለክትሪክ ኃይል አለመቋረጡን ማረጋገጥ፤
- የሙቀት መቆጣጠሪያውን/ቴርሞስታት/ መቀነስ፤
- ፍሪጅ ታግ ፍሪጅ ውስጥ ማስቀመጥ መከታታልና አላርም ሲያሳይ እርምጃ መውሰድ፤
- በሮች በደንብ መዘጋታቸውን ማረጋገጥና መገጣጠሚያዎቹ ችግር ካለባቸው ፈትሾ መፍትሔ መስጠት፤
- ከላይ የተጠቀሱት የመፍትሄ እርምጃዎች ተወሰደው ማስተካከል ካልቻለ መድኃኒቶችን ወደ ኮልድቦክስ ማዛወር።

**ሐ. በፍሪጅ ውስጥ ያላግባብ የገገረ በረዶ ማቅለጥ**

- በሙቀት እና በቅዝቃዜ በቀላሉ ሊበላሹ የሚችሉ መድኃኒቶችን በማውጣት አይስፓክ ወዳለው ኮልድ ቦክስ ማዛወር ፤
- የፍሪጅን መብራት ማጥፋት፤
- በሩን በመክፈት በረዶው እንዲቀልጥ ማድረግ፤
- የፍሪጅን ውስጥና መገጣጠሚያዎችን በንፁህ ጨርቅ ማጽዳት፤
- ፍሪጅን እንደገና መለከስ፤
- ቅዝቃዜው በሚፈለግበት መጠን ሲሆን መድኃኒቶችን መመለስ።

**3.6. ለኮልድ ቦክስና ቫክሲን ኬሪየር የአይስ ፓክስ አጠቃቀምና የክትባት መድኃኒቶች አያያዝ**

- በረዶ የሰሩትን አይስ ፓክስ ከፍሪጅ ውስጥ ማውጣትና በአግባቡ ማስቀመጥ
- በመጠኑ የቀለጡትን አይስ ፓክስ በአራቱም አቅጣጫና ከታች ማስቀመጥ
- የክትባት መድኃኒቱንና መበጥበጫውን መሀል መደርደር
- የቅዝቃዜ መለኪያ ቴርሞሜትሩን መድኃኒቱ ላይ ማስቀመጥ
- የቀለጠ አይስ ፓክስን በመድኃኒቱ ላይ ማድረግ
- መሸፈኛ ስፖንጅ ከላይ በማድረግ ክፍኑን በትክክል መግጠም

#### 4. የአገልግሎት ክትትልና ግምገማ ማካሄድ

የክትባት አገልግሎት ክትትልና ግምገማ በየጊዜው ማካሄድ አስፈላጊ ነው። በመሆኑም የክትባት አገልግሎት አፈፃፀምን በየጊዜው መከታተልና መገምገም ያስፈልጋል።

##### 4.1 የአገልግሎት ክትትል

- ከቀበሌ አስተዳደር ተወካዮች፣ ከክላሳተር ጤና ጣቢያ ባለሙያዎች፣ ከሴቶች የጤና ልማት ቡድን አባላት እና ከሌሎች የተለያዩ የህብረተሰብ ክፍል ተወካዮች በጋራ ክትትልና ድጋፍ ማድረግ
- ተጨባጭና እውነታውን የሚያመለክቱ መረጃዎችን ማሰባሰብ፣ መተንተን፣ በአግባቡ ማደራጀትና መጠቀም፣
- ክትባት ማግኘት የሚጠበቅባቸው ህፃናትና ሴቶች ወቅቱን ጠብቆ በመርሐ ግብራቸው መሰረት የክትባት አገልግሎት እያገኙ መሆናቸውን መከታተል፣
- የቀበሌውን የክትባት ሽፋን መከታተያ ቻርት በየወቅቱ በአግባቡ መስራትና ወቅታዊ ማድረግ፣
- ሪፍረጅሬተር ካለ በትክክለኛው የሙቀት መጠን ወሰን (ከ 2 እስከ 8 ዲግሪ ሴንቲ ግሬድ) ውስጥ መሆኑን እንዲሁም ለክትባት አገልግሎት የሚያስፈልጉ ግብዓቶች መኖራቸውን መከታተል፣
- የክትባት መድኃኒቶች ለወር በቂ መሆናቸውን፣ ጥቅም ላይ የዋለና የባክነ መድኃኒት መጠንን ከመስፈርቱ ጋር በመነፃፀር መከታተል፣
- ለክትትሉ ዋና ዋና አመለካቾችን ወይም ጠቋሚዎችን በጤና መረጃ ስርዓት መሰረት ከሚሰበሰቡት ውስጥ መመረጥና መከታተል፣
- የክትባት አገልግሎት ተጠቃሚዎችን አስተያየትና መጠየቅና የሚሰጡትን ግብረ መልስ ለስራ ማሻሻያ ለግብዓትነት መጠቀም፣
- የተጠናከረ ሪፖርት ማዘጋጀትና ለግብዓት በሆነ መልኩ መጠቀም።

##### 4.2 የአገልግሎት ግምገማ

- ወቅቱን በጠበቀ መልኩ ተጠቃሚዎች ስለክትባቱ ያላቸውን እውቀት፣ አመለካከትና ተግባር መዳሰስ፣
- የክትባት አገልግሎትን አፈፃፀም ከዕቅድ አንፃር መፈተሽና አስፈላጊውን የማስተካከያ እርምጃ መውሰድ፣
- በየወሩ ከሚመለከታቸው አካላት ጋር በመሆን ማለትም የህብረተሰብ ተወካዮች፣ የዘርፍ መ/ቤት ተወካዮች የቀበሌ አመራርና የጤና ጣቢያ ባለሙያዎች በተገኙበት የጤና አገልግሎት አሰጣጥን መገምገም ከህብረተሰቡ ግብረ መልስ መውሰድ፣
- በግምገማው ወቅት ጠንካራና ደካማ ጎኖችን መለየት፣ ለወደፊቱ ዘላቂና ቀጣይ ለማድረግ የመፍትሔ አቅጣጫዎችን ማስቀመጥ የድርጊት መርሐ ግብር መንደፍና ከባለድረሻ አካላት ጋር ስራ ተከፋፍሎ መስራት።

##### 4.3 በክትባት ልንከላከላቸው የምንችላቸው በሽታዎች ቅኝትና አሰላ ማካሄድ

የበሽታ ቅኝት መረጃን መሰብሰብ፣ መተንተን፣ መተረጎም፣ መጠቀም እንዲሁም ለሚመለከተው አካል ለውሳኔና ለእርምጃ ማስተላለፍን ያጠቃልላል።

በክትባት የምንከላከላቸው በሽታዎች አልፎ አልፎ በወረርሽኝ መልክ ሊከሰቱ የሚችሉባቸው አጋጣሚዎች አሉ። በተለይም እንደ ኩፍኝ፣ ፖሊዮ፣ ትክትክ፣ ቲታኒስና ማጅራት ገትር በሽታዎች በስፋት ሊከሰቱ ይችላሉ።

ስለዚህም የበሽታዎች ቅኝትና ዳሰሳ ሲካፈሉ፦

- በመመሪያ መሰረት ቅኝት ማድረግ፤
- በየመንደሩና በየጎጡ ያሉ የልማት ሠራዊት አባላት ማንኛውንም የበሽታ ክስተት ሪፖርት እንዲያደርጉ ማድረግ፤
- የበሽታዎች ጭምጭምታ ካለ በጭምጭምታ መመዘገብና ማጣራት፤
- በሽታዉ ከተከሰተ የማህበረሰብ የበሽታ መገለጫ/ትርጉም ያላቸው ዕውቀት በመጠቀም መረጃዎችን መሰብሰብ፤ መተንተን፣ ግብረ-መልስ መስጠትና መቀበል እንዲሁም በአስቸኳይ ለሚመለከተው አካል ማሳወቅ፤

### 5 አገልግሎት ለመስጠት የሚያስፈልጉ ግብዓቶች

የክትባት አገልግሎት ለመስጠት በጤና ኬላ የሚያስፈልጉ ግብዓቶች የሚከተሉት ናቸው።

#### 5.1 ግብዓቶች

##### ሀ. የመዛግብትና የሪፖርት ቅጻቶች

የቤተሰብ የጤና መረጃ መሰብሰቢያ፣ የቲክለር ቦክስ፣ ታሊ ሺት፣ የሪፖርት መላኪያና መቀበያ ቅጾች፣ የክትባት ካርድ እና የክትባት መከታተያ ቻርት፤

##### ለ. የክትባት ትምህርትና መግባቢያ መርጃ መሳሪያዎች

የቤተሰብ ጤና መመሪያ፣ የክትባት አገልግሎት አፈጻጸም መመሪያ፣ የክትባት የጎንዮሽ ችግር መከታተያ መመሪያ/Adverse Event Following immunization Guideline/፣ Immunization in practice፣ የክትባት አገልግሎት ፓኬጅ፣ የተቀናጅ የክትባት ማሰልጠኛ ሞዴል/ EPI IRT module/፣ የኩፍኝ፣ የማጅራት ገትርና የፖሊዮ የማጠናከሪያ ክትባት የአፈጻጸም መመሪያዎች፣ የክትባት ፖስተሮች ፣ የክትባት ፍሊፕ ቻርቶች፣ በራሪ ወረቀቶች ወዘተ...

##### ሐ. የቅዝቃዜ ሰንሰለት ለማስጠበቅ የሚረዱ ግብዓቶች

- ፍሪጅ
- ኮልድ ቦክስ
- ቫክሲን ኬሪየር
- አይስ ፓክስ
- ቴርሞ ሜትር
- ፍሪጅ ታግ

##### መ. የክትባት መድኃኒቶች እና ሌሎች ቁሳቁሶች

- በአፍ የሚሰጥ ፖሊዮ የክትባት መድኃኒት ከነድሮፕሩ
- ሚዝልስ ከነመባባሪያው፣ መባባሪያና መውጊያ ኤዲ ስሪንጅ

- ቢሲጂ ከነመበጥበጫውና መውጊያ ስሪንጅ
- ፔንታና ኤዲ ስሪንጅ፣
- ፒሲቪ ስሪንጅ፣
- ኤች.ፒ.ቪ./ የማህፀን በር ካንሰር መከላከያ ክትባትና ስሪንጅ
- ሮታ ከነድሮፕሩ
- ቲቲና ኤዲ ስሪንጅ
- የፖሊዮ የክትባት መድኃኒት
- ሴፍቲ ቦክስ
- ጥጥ
- የክትባት እቃዎች መያዣ በርሳ
- አልኮሆል፣ በረኪና
- ጠረጴዛ እና ወንበር
- ሚዛን

**ፈ. የእጅ መታጠቢያ**

- ውሃ
- ሣሙና
- ፎጣ

**6 በአጠቃላይ ከአገልግሎቱ የሚጠበቁ ውጤቶች**

- በክትባት በምንከላከላቸው በሽታዎች እና በክትባት ጠቀሜታ ዙሪያ የህብረተሰቡ ግንዛቤ፣ ተሳትፎና ባለቤትነት ያድጋል፣
- ሁሉም ህጻናትና ክትባት ማግኘት የሚጠበቅባቸው ሴቶች የክትባት አገልግሎት በጥራትና በፍትህዊነት ተጠቃሚ ይሆናሉ፣
- ህጻናትን ከቲቢ፣ ተላላፊ የጉበት በሽታ፣ ከመንጋጋ ቆልፍ፣ ከዘጊ አናዳ፣ ከትክትክ፣ ከፍኝ፣ ከልጅነት ልምሻ፣ በኢንፍሊዌንሻ ታይፕ ቢ የሚመጣ የማጅራት ገትር፣ የሳንባ ምች፣ በሮታ ቫይረስ ከሚመጣ ተቅማት በሽታ፣ አካለ ጉዳት መከላከል ብሎም ሞት ይቀንሳል፣
- የልጅነት ልምሻ በሽታ ይወገዳል፣
- የኩፍኝ፣ የማጅራት ገትርና የእናቶችና የጨቅላ ህፃናት መንጋጋ ቆልፍ በሽታዎች በወረርሽኝ መልክ መከሰት ይቀንሳል።

**7 የአገልግሎቱ ዋና ዋና ጠቋሚዎች**

- በቀበሌው ከሚገኙ አዲስ የተወለዱ ህፃናት ቢሲጂ እና በአፍ የሚሰጥ ፖሊዮ 0 ክትባት የወሰዱ፣
- በቀበሌው ከሚገኙ ከአንድ ዓመት በታች ህፃናት የፔንታ 1፣ በአፍ የሚሰጥ ፖሊዮ 1፣ ፒሲቪ 1፣ ሮታ 1 ክትባት የወሰዱ
- በቀበሌው ከሚገኙ ከአንድ ዓመት በታች ህፃናት የፔንታ 2፣ በአፍ የሚሰጥ ፖሊዮ 2፣ ፒሲቪ 2፣ ሮታ 2 ክትባት የወሰዱ፣

- በቀበሌው ከሚገኙ ከአንድ ዓመት በታች ህፃናት የፔንታ 3፣ ፖሊዮ 3፣ በመርፌ የሚሰጥ ፖሊዮ፣ ፒሲቪ 3 ክትባት የወሰዱ፤
- በቀበሌው ከሚገኙ ከአንድ ዓመት በታች ህፃናት የኩፍኝ ክትባት የወሰዱ፤
- በቀበሌው ከሚገኙ ከአንድ ዓመት በታች ህፃናት ሀሉንም የክትባት ዓይነቶች ወስደው የጨረሱ፤
- በቀበሌው ከሚገኙ ዕድሜያቸው ከ15-49 የሆኑትን ሴቶች የቲቲ (ቲቲ2፣ ቲቲ 3፣ ቲቲ4፣ ቲቲ5) ክትባት የወሰዱ፤
- ከመንጋጋ ቆልፍ በሽታ ተጠብቀው የተወለዱ ህጻናት፤
- በቀበሌው ክትባት ጀምረው ያቋረጡ (ህጻናትና ክትባት ማግኘት የሚጠበቅባቸው ሴቶች)፤
- በጤና ኬላው የክትባት ብክነት መጠን፤
- በቀበሌው ምንም ክትባት ያልወሰዱ ህጻናት፤
- የሚላኩ ሪፖርቶች ወቅታዊነትና ሙሉነት፤